

REPORTE BALANCE HÍDRICO Y DISTRIBUCIÓN

CICLO HIDROLÓGICO
OCTUBRE 2023 - SEPTIEMBRE 2024

Datos de Octubre 2023

DH | DEPARTAMENTO DE
HIDRÁULICA

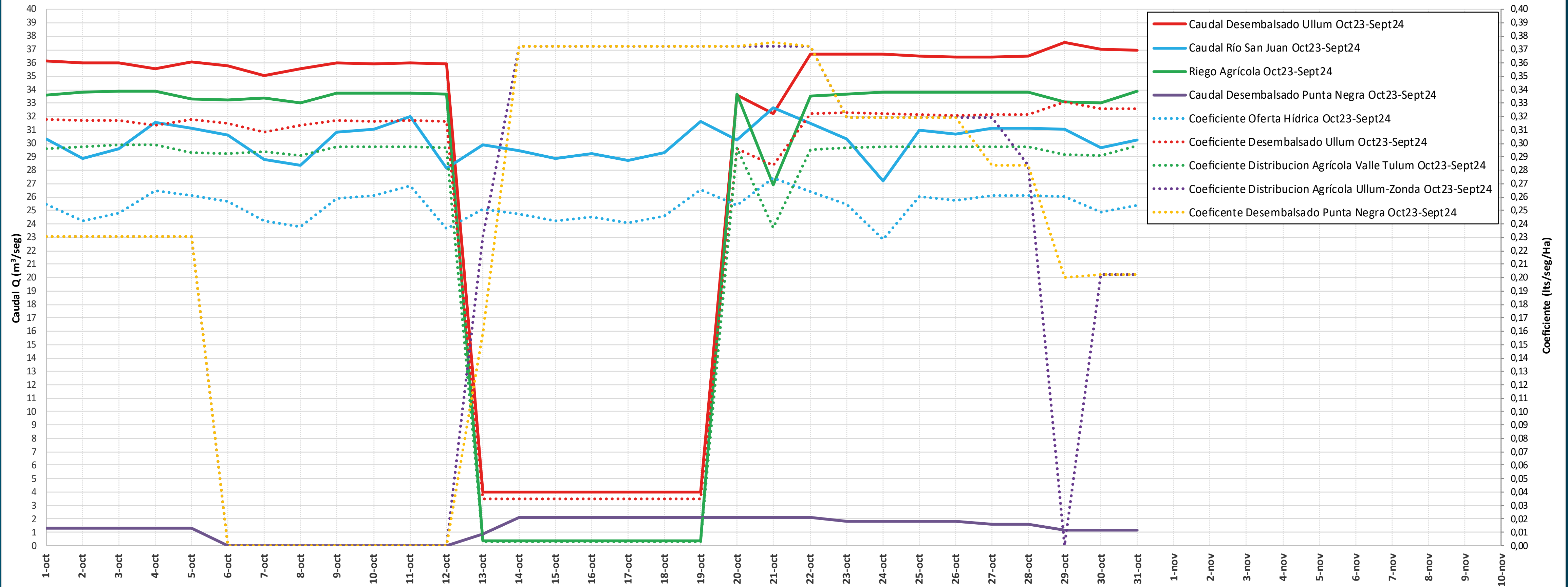
Actualizado al 31/10/2023

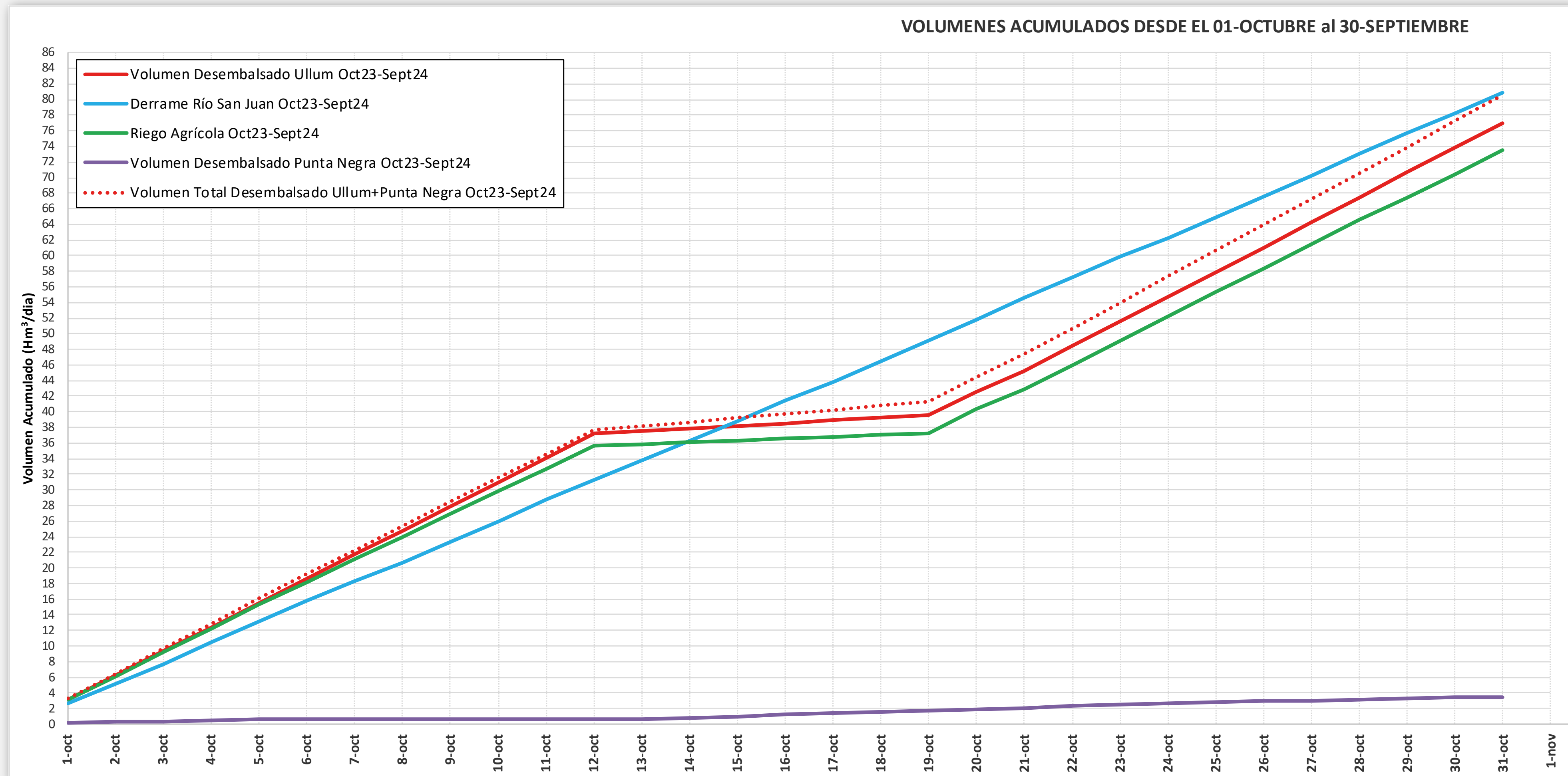
Se presenta a continuación la situación actual de la gestión hídrica.

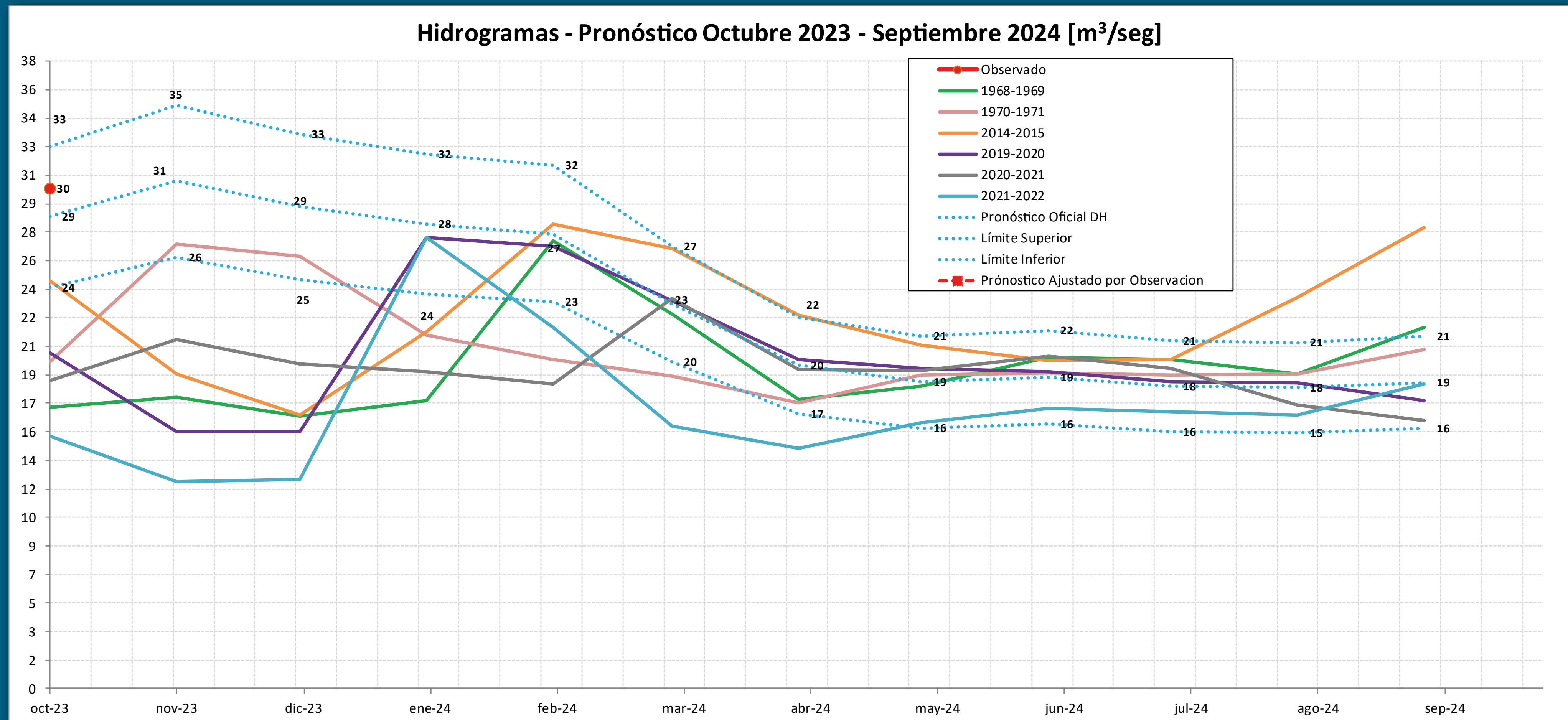
Reporte Distribución	Fecha	31.10.23	31.10.22	31.10.21	31.10.20	31.10.19	31.10.18
Caudal Aforado Río San Juan Km101:	m ³ /s	30,30	40,50	14,33	18,79	19,56	35,10
Caudal Distribuido VT+U+Z:	m ³ /s	38,14	36,90	37,90	43,00	43,95	49,58
Derrame del Río San Juan:	Hm ³	81	72	41	50	54	86
Volumen Desembalsado A.S. (VT+U+Z)	Hm ³	81	76	148	148	111	132
Estero+Pozos De Zonda	Hm ³	3	1	5	3	3	3
Batería Pozos Valle de Tulum:	Hm ³	6	5	3	1	0	0
Entregas a OSSE Marquesado:	Hm ³	7	7	7	7	9	9
Volumen Distribuido Riego Agrícola:	Hm ³	83	75	148	145	104	126
Diferencia:	Hm ³	0	-4	-107	-98	-56	-45
Cota Caracoles	msnm	1040,95	1032,82	1030,90	1064,30	1090,38	1104,55
Cota Punta Negra	msnm	923,81	920,40	924,39	921,50	926,60	928,45
Cota Ullum	msnm	754,77	747,56	751,71	756,11	763,31	764,92
Reserva Disponible:	Hm ³	-237	-354	-291	-144,05	232	425
Tasa Promedio de Desembalse diario:	Hm ³	2,60	2,47	2,15	3,39	3,57	4,25
Reserva Disponible	Dias	- 91	- 144	- 135	- 43	65	100

El valor negativo de la fila Reserva Disponible indica que a la fecha del reporte no se han alcanzado las cotas mínimas de seguridad establecidas en la ley de Emergencia Hídrica 2470-L artículo N°4 - Gobierno de la Provincia de San Juan - MOSP - Resolución N°709 19/04/2023.

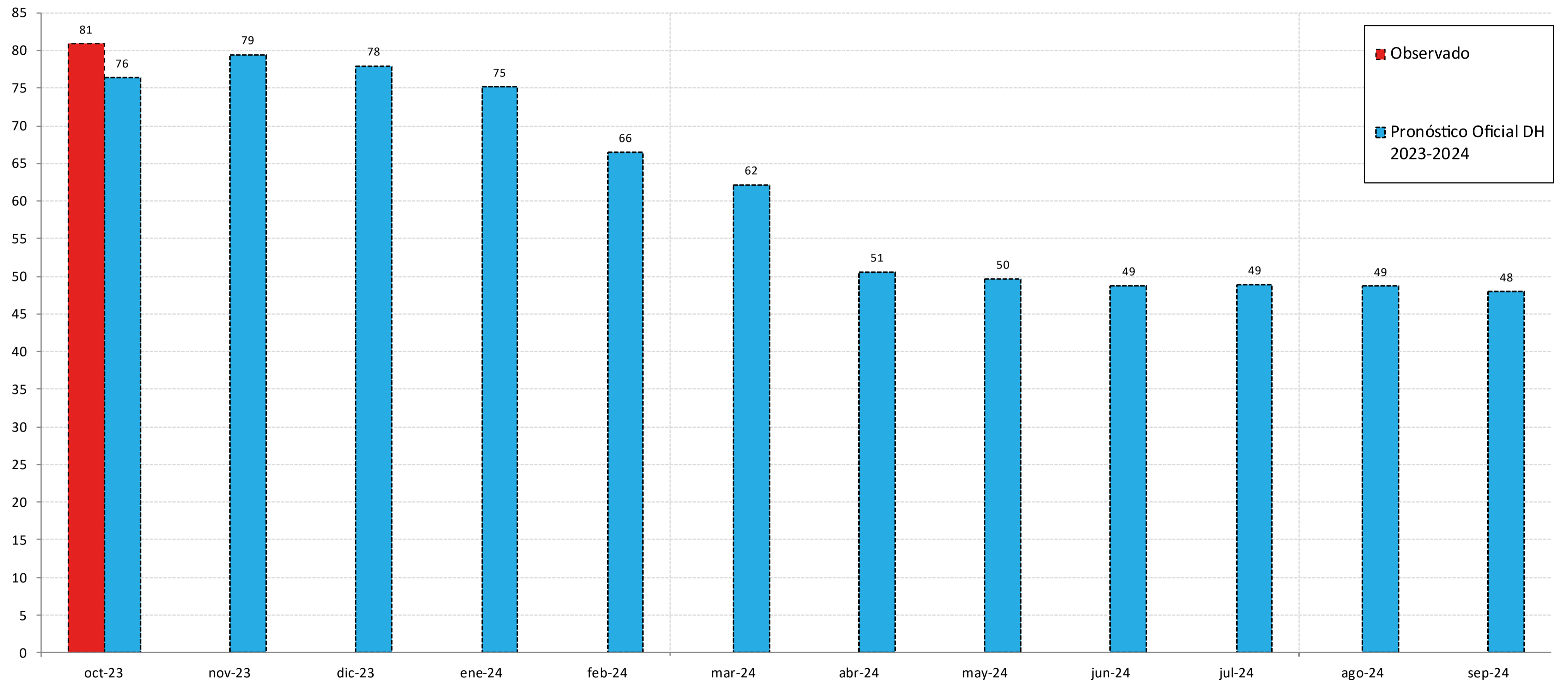
Desde el 01 de OCTUBRE al 30 de SEPTIEMBRE







Hidrogramas - Pronóstico Octubre 2023 - Septiembre 2024 [Hm³/mes]



Caudal Medio Mensual [m3/seg]	
Mes	oct-23
DH-Oficial	28,50
	-5,6%
Observado:	30,18
Volumen Mensual Pronosticado [Hm3]	
DH-oficial	76
	-5,6%
Observado:	81
Volumen Acumulado Pronosticado [Hm3] desde 1/10/23 a la fecha del reporte	
DH-Oficial	76
	-5,6%
Observado:	81

RESUMEN NECESIDAD DE CORTA DE AGUA PERIODO NOV23-ABRIL24	
170	Total necesario
90	Monda (Mayo, Junio y Julio 24)
4	Fiestas 24/25/31 del 23 y 01/01/24
7	Días acordados con Juntas en Oct23
69	Días a acordar con las juntas de riego distribuidas desde noviembre 23 a abril 24
6	Meses entre nov23-abril24
12	Días promedio por mes entre nov23-abril24